



Manor Middle School Device Pick-Up



- WHEN:
 - 8/10 FROM 10AM-2PM AND 5PM-7PM
 - 8/12 8AM-12PM
 - 8/13 5PM-7PM
- WHERE: FRONT ENTRANCE OF MMS




Manor Middle School Recogida del Dispositivo



- CUANDO:
 - 8/10 FROM 10AM-2PM AND 5PM-7PM
 - 8/12 8AM-12PM
 - 8/13 5PM-7PM
- DÓNDE: ENTRADA PRINCIPAL DE MMS





E-Learning at Manor Middle

PLEASE DRIVE TO THE FRONT OF THE SCHOOL AND HAVE THE FOLLOWING INFORMATION VISIBLE IN THE FRONT OF THE VEHICLE DURING THE TIMES ABOVE: WRITE YOUR STUDENT'S FIRST AND LAST NAME, GRADE LEVEL AND SCHOOL ID NUMBER ON A PIECE OF PAPER AND HAVE THAT VISIBLE IN THE FRONT OF THE VEHICLE UPON ARRIVAL AT THE SCHOOL. IF YOU HAVE MULTIPLE STUDENTS, PLEASE WRITE EACH STUDENT'S INFORMATION ON THE PIECE OF PAPER. UPON VERIFICATION OF ENROLLMENT AT MMS, A MEMBER OF OUR ADMIN TEAM WILL PLACE THE DEVICE(S) IN THE TRUNK OF THE VEHICLE.

CONDUZCA AL FRENTE DE LA ESCUELA Y TENGA LA SIGUIENTE INFORMACIÓN VISIBLE EN LA PARTE DELANTERA DEL VEHÍCULO DURANTE LOS TIEMPOS ANTERIORES: ESCRIBA EL NOMBRE Y APELLIDO DE SU ESTUDIANTE, EL NIVEL DE GRADO Y EL NÚMERO DE IDENTIFICACIÓN DE LA ESCUELA EN UNA HOJA DE PAPEL Y TENGA ESO VISIBLE EN EL DELANTE DEL VEHÍCULO AL LLEGAR A LA ESCUELA. SI TIENE VARIOS ESTUDIANTES, ESCRIBA LA INFORMACIÓN DE CADA ESTUDIANTE EN LA HOJA DE PAPEL. TRAS LA VERIFICACIÓN DE LA INSCRIPCIÓN EN MMS, UN MIEMBRO DE NUESTRO EQUIPO DE ADMINISTRACIÓN COLOCARÁ LOS DISPOSITIVOS EN LA CAJUELA DEL VEHÍCULO.